



PROVINCIA AUTONOMA DI TRENTO

COLLEGIO DEI REVISORI

*Parere dell'Organo di revisione sulla proposta di bilancio di
previsione 2019-2021*

A handwritten signature in black ink, consisting of a large, stylized initial 'A' followed by the name 'Leoni' and a smaller signature below it.

INDICE

Introduzione	pg. 3
Bilancio di previsione 2019-2021	pg. 4
Riepilogo generale entrate e spese per titoli	pg. 4
Previsioni di cassa	pg. 5
Verifiche degli equilibri	pg. 6
Tabella dimostrativa degli equilibri di bilancio per gli anni 2019-2021	pg. 6
Entrate ed uscite ricorrenti	pg. 6
Tabella dimostrativa degli equilibri di finanza pubblica per gli anni 2019-2021	pg. 7
La nota integrativa	pg. 7
Verifica attendibilità e congruità delle previsioni anno 2019-2021	pg. 8
Entrate	pg. 8
Spese	pg. 9
Fondi	pg. 11
Organismi strumentali e partecipazioni	pg. 13
Indebitamento	pg. 14
Disegno di legge di stabilità provinciale	pg. 15
Osservazioni e considerazioni	pg. 16



INTRODUZIONE

I sottoscritti dott. Edoardo Curcio, dott.ssa Mara Davi e dott.ssa Tania Toller revisori nominati con deliberazione di Giunta Provinciale n. 2431 del 29 dicembre 2016;

- ◆ ricevuto il disegno di legge avente ad oggetto l'approvazione del bilancio di previsione per gli esercizi finanziari 2019-2021, completa dei documenti previsti al punto 9 dell'allegato 4/1 del D. Lgs. n. 118/2011 ed in particolare:
 - il prospetto esplicativo del presunto risultato di amministrazione dell'esercizio 2018;
 - il prospetto concernente la composizione, per missioni e programmi, del fondo pluriennale vincolato per ciascuno degli esercizi considerati nel bilancio di previsione;
 - il prospetto concernente la composizione del Fondo crediti di dubbia esigibilità per ciascuno degli esercizi considerati nel bilancio di previsione;
 - il prospetto dimostrativo del rispetto dei vincoli di indebitamento;
 - la nota integrativa redatta secondo le modalità previste dal comma 5 dell'art. 11 del d.Lgs. 118/2011;
- ◆ visto lo Statuto dell'Ente, con particolare riferimento alle funzioni attribuite all'organo di revisione;
- ◆ visto il D. Lgs. 23/6/2011 n.118 e i principi contabili generali e applicati;
- ◆ vista la legge provinciale di contabilità n. 7/1979 e s. m. e relativo regolamento;

hanno effettuato le verifiche di seguito riportate al fine di esprimere un motivato giudizio di coerenza, attendibilità e congruità contabile delle previsioni di bilancio. Preliminarmente, il Collegio prende atto dei contenuti della Relazione illustrativa al bilancio di previsione 2019-2021 dalla quale si evince la natura tecnica dello stesso vista l'imminente scadenza della Legislatura. In particolare, il Collegio prende atto che i dati di entrata e di spesa degli anni 2019 e 2020 corrispondono a quelli del bilancio 2018-2020 assestato, per il 2021 i dati sono quelli contenuti nel documento di economia e finanza provinciale.

Ai fini della previsione delle entrate si fa presente che le stesse sono state definite, in un contesto di incertezza, prendendo a riferimento, il quadro nazionale a legislazione vigente (salvo la disattivazione delle clausole di

salvaguardia) e un quadro provinciale che conferma, anche per il 2021, le manovre provinciali emanate per gli anni precedenti.

BILANCIO DI PREVISIONE 2019-2021

L'Organo di revisione ha verificato che tutti i documenti contabili sono stati predisposti e redatti sulla base del sistema di codifica della contabilità armonizzata.

1. Riepilogo generale entrate e spese per titoli

RIEPILOGO PREVISIONI DI ENTRATA PER TITOLO

TITOLO	DENOMINAZIONE		PREVISIONI ANNO 2019	PREVISIONI ANNO 2020	PREVISIONI ANNO 2021
	FONDO PLURIENNALE VINCOLATO PER SPESE CORRENTI	competenza	7.437,51	7.437,51	0,00
	FONDO PLURIENNALE VINCOLATO PER SPESE IN CONTO CAPITALE	competenza	887.419.940,89	608.242.066,41	357.831.988,04
	UTILIZZO AVANZO DI AMMINISTRAZIONE	competenza	0,00	0,00	0,00
	- di cui avanzo utilizzato anticipatamente	competenza	0,00		
	FONDO DI CASSA ALL'1/1/2019	cassa	850.000.000,00		
TITOLO 1	Entrate correnti di natura tributaria, contributiva e perequativa	competenza cassa	4.278.220.000,00 4.216.720.000,00	4.242.060.000,00	4.244.700.000,00
TITOLO 2	Trasferimenti correnti	competenza cassa	132.996.644,05 114.150.000,00	126.607.389,65	121.712.055,10
TITOLO 3	Entrate extratributarie	competenza cassa	130.649.416,41 116.738.733,50	126.572.202,66	120.053.069,12
TITOLO 4	Entrate in conto capitale	competenza cassa	155.588.773,70 90.078.180,65	116.050.324,33	95.855.314,62
TITOLO 5	Entrate da riduzione di attività finanziarie	competenza cassa	320.793.385,85 55.570.085,85	313.698.385,85	313.698.385,85
TITOLO 6	Accensione Prestiti	competenza cassa	0,00 0,00	0,00	0,00
TITOLO 9	Entrate per conto terzi e partite di giro	competenza cassa	322.050.000,00 306.743.000,00	322.050.000,00	322.000.000,00
TOTALE TITOLI		competenza cassa	5.340.298.220,01 4.900.000.000,00	5.247.038.302,49	5.218.018.824,69
TOTALE GENERALE DELLE ENTRATE		competenza cassa	6.227.725.598,41 5.750.000.000,00	5.855.287.806,41	5.575.850.812,73

RIEPILOGO PREVISIONI DI SPESA PER TITOLO

TITOLO	DENOMINAZIONE		PREVISIONI ANNO 2019	PREVISIONI ANNO 2020	PREVISIONI ANNO 2021
	DISAVANZO DI AMMINISTRAZIONE		31.362.176,76	31.157.495,13	29.509.208,91
TITOLO 1	Spese correnti	previsione di competenza di cui fondo pluriennale vincolato previsione di cassa	3.603.810.005,31 7.437,51 4.452.267.900,00	3.582.781.512,48 0,00	3.658.242.287,65 0,00
TITOLO 2	Spese in conto capitale	previsione di competenza di cui fondo pluriennale vincolato previsione di cassa	1.955.210.037,34 608.242.066,41 959.795.700,00	1.610.975.349,80 357.831.988,04	1.258.682.260,17 258.674.572,00
TITOLO 3	Spese per incremento attività finanziarie	previsione di competenza di cui fondo pluriennale vincolato previsione di cassa	306.000.000,00 0,00 6.000.000,00	299.000.000,00 0,00	299.000.000,00 0,00
TITOLO 4	Rimborso Prestiti	previsione di competenza di cui fondo pluriennale vincolato previsione di cassa	9.293.379,00 0,00 9.293.300,00	9.323.449,00 0,00	8.417.056,00 0,00
TITOLO 7	Uscite per conto terzi e partite di giro	previsione di competenza di cui fondo pluriennale vincolato previsione di cassa	322.050.000,00 0,00 322.643.100,00	322.050.000,00 0,00	322.000.000,00 0,00
TOTALE TITOLI		previsione di competenza di cui fondo pluriennale vincolato previsione di cassa	6.196.363.421,65 608.249.503,92 5.750.000.000,00	5.824.130.311,28 357.831.988,04	5.546.341.603,82 258.674.572,00
TOTALE GENERALE DELLE SPESE		previsione di competenza di cui fondo pluriennale vincolato previsione di cassa	6.227.725.598,41 608.249.503,92 5.750.000.000,00	5.855.287.806,41 357.831.988,04	5.575.850.812,73 258.674.572,00

L'entità del fondo pluriennale vincolato è coerente con l'esigibilità della spesa definita negli atti di impegno in applicazione del principio contabile della competenza finanziaria.

2. Previsioni di cassa

Gli stanziamenti di cassa sono formati tenendo conto delle previsioni relative alle riscossioni e ai pagamenti in conto competenza e in conto residui che si prevede di effettuare nel 2019.

La previsione di cassa è stata calcolata tenendo conto prioritariamente delle riscossioni delle devoluzioni dei tributi erariali sia mediante il sistema dei "versamenti diretti" che dei versamenti annui mediamente effettuati dalla Ragioneria Generale dello Stato, nonché della riscossione dei tributi propri.

Per quanto riguarda le altre entrate si è tenuto conto di quanto mediamente riscosso negli ultimi esercizi ovvero della effettiva previsione di versamento da parte degli enti pubblici.

Il fondo iniziale di cassa è stimato pari a 850 milioni di euro tenuto conto degli incassi e dei pagamenti che la Provincia stima per il 2018.

La consistenza del fondo di riserva di cassa è di euro 1.480.850.000,00.

VERIFICHE DEGLI EQUILIBRI

Il bilancio di previsione viene proposto nel rispetto del pareggio finanziario complessivo di competenza e nel rispetto degli equilibri di parte corrente e in conto capitale.

1. Tabella dimostrativa degli equilibri di bilancio per gli anni 2019-2021

EQUILIBRI DI BILANCIO		COMPETENZA ANNO 2019	COMPETENZA ANNO 2020	COMPETENZA ANNO 2021
Utilizzo risultato di amministrazione presunto per il finanziamento di spese correnti e al	(+)	0,00	0,00	0,00
Ripiano disavanzo presunto di amministrazione esercizio precedente	(-)	31.362.176,76	31.157.495,13	29.509.208,91
Fondo pluriennale vincolato per spese correnti iscritto in entrata	(+)	7.437,51	7.437,51	0,00
Entrate titoli 1-2-3	(+)	4.541.866.060,46	4.495.239.592,31	4.486.465.124,22
Entrate in conto capitale per Contributi agli investimenti direttamente destinati al rimborso di prestiti da amministrazioni pubbliche	(+)	929.622,42	929.622,42	0,00
Entrate Titolo 4.03 - Altri trasferimenti in conto capitale	(+)	0,00	0,00	0,00
Entrate in c/capitale destinate all'estinzione anticipata di prestiti	(+)	0,00	0,00	0,00
Entrate per accensioni di prestiti destinate all'estinzione anticipata di prestiti	(+)	0,00	0,00	0,00
Entrate di parte capitale destinate a spese correnti in base a specifiche disposizioni di legge o dei principi contabili	(+)	0,00	0,00	0,00
Spese correnti	(-)	3.603.810.005,31	3.582.781.512,48	3.658.242.287,65
- di cui fondo pluriennale vincolato		7.437,51	0,00	0,00
Spese Titolo 2.04 - Altri trasferimenti in conto capitale	(-)	0,00	0,00	0,00
Variazioni di attività finanziarie (se negativo)	(-)	0,00	0,00	0,00
Rimborso prestiti	(-)	9.293.379,00	9.323.449,00	8.417.056,00
- di cui Fondo anticipazioni di liquidità (DL 35/2013 e successive modifiche e rifinanziamenti)		0,00	0,00	0,00
- di cui per estinzione anticipata di prestiti		0,00	0,00	0,00
A) Equilibrio di parte corrente		898.337.559,32	872.914.195,63	790.296.571,66
Utilizzo risultato presunto di amministrazione per il finanziamento di spese d'investimento	(+)	0,00	0,00	0,00
Fondo pluriennale vincolato per spese in conto capitale iscritto in entrata	(+)	887.419.940,89	608.242.066,41	357.831.988,04
Entrate in conto capitale (titolo 4)	(+)	155.588.773,70	116.050.324,33	95.855.314,62
Entrate Titolo 5.01.01 - Alienazione di partecipazioni	(+)	0,00	0,00	0,00
Entrate per accensione prestiti (titolo 6)	(+)	0,00	0,00	0,00
Entrate in conto capitale per Contributi agli investimenti direttamente destinati al rimborso di prestiti da amministrazioni pubbliche	(-)	929.622,42	929.622,42	0,00
Entrate in c/capitale destinate all'estinzione anticipata di prestiti	(-)	0,00	0,00	0,00
Entrate di parte capitale destinate a spese correnti in base a specifiche disposizioni di legge o dei principi contabili	(-)	0,00	0,00	0,00
Entrate per accensioni di prestiti destinate all'estinzione anticipata di prestiti	(-)	0,00	0,00	0,00
Entrate Titolo 4.03 - Altri trasferimenti in conto capitale	(-)	0,00	0,00	0,00
Spese in conto capitale	(-)	1.955.210.037,34	1.610.975.349,80	1.258.682.260,17
- di cui fondo pluriennale vincolato		608.242.066,41	357.831.988,04	258.674.572,00
Spese Titolo 2.04 - Altri trasferimenti in conto capitale	(+)	0,00	0,00	0,00
Spese Titolo 3.01.01 - Acquisizioni di partecipazioni e conferimenti di capitale	(-)	16.000.000,00	16.000.000,00	16.000.000,00
Disavanzo pregresso derivante da debito autorizzato e non contratto (presunto)	(-)	0,00	0,00	0,00
Variazioni di attività finanziarie (se positivo)	(+)	30.793.385,85	30.698.385,85	30.698.385,85
B) Equilibrio di parte capitale		-898.337.559,32	-872.914.195,63	-790.296.571,66
Utilizzo risultato presunto di amministrazione al finanziamento di attività finanziarie	(+)	0,00	0,00	0,00
Entrate titolo 5.00 - Entrate da riduzione di attività finanziarie	(+)	320.793.385,85	313.698.385,85	313.698.385,85
Spese titolo 3.00 - Spese per incremento attività finanziarie	(-)	306.000.000,00	299.000.000,00	299.000.000,00
Entrate Titolo 5.01.01 - Alienazione di partecipazioni	(-)	0,00	0,00	0,00
Spese Titolo 3.01.01 - Acquisizioni di partecipazioni e conferimenti di capitale	(+)	16.000.000,00	16.000.000,00	16.000.000,00
C) Variazioni attività finanziaria		30.793.385,85	30.698.385,85	30.698.385,85
EQUILIBRIO FINALE (D=A+B)		0,00	0,00	0,00

2. Entrate ed uscite ricorrenti

Il punto 9.11.3 del principio contabile applicato 4/1 allegato al D.Lgs. n. 118/2011 prevede la distinzione tra le entrate ricorrenti e quelle non ricorrenti, nonché tra le spese ricorrenti e quelle non ricorrenti, a seconda che si riferiscano a proventi o spese previste a regime ovvero limitate a uno o più esercizi.

Come riportato negli specifici allegati alla nota integrativa, sul bilancio dell'ente risultano le seguenti entrate e spese non ricorrenti:

	in milioni		
	2019	2020	2021
ENTRATE NON RICORRENTI	165,5	124,9	101,5
SPESA NON RICORRENTE	1.374,2	1.296,5	1.190,0
SBILANCIO (ENTRATE - SPESE NON RICORRENTI)	-1.208,7	-1.171,6	-1.088,5

I risultati esposti nella precedente tabella evidenziano la positiva situazione della gestione finanziaria della Provincia. Infatti la stessa presenta un elevato margine corrente (entrate correnti-spese correnti) ciò significa che ha utilizzato risorse di natura ricorrente (tributi, devoluzioni ecc...) per il finanziamento di spese di natura non ricorrente. Nello specifico risulta che le entrate di natura ricorrente per oltre 1 miliardo di euro non sono finalizzate a spese correnti (personale, spese di funzionamento, contributi per il funzionamento di altri enti ecc...).

3. Tabella dimostrativa degli equilibri di finanza pubblica per gli anni 2019-2021

Il pareggio di bilancio richiesto dall'art.9 della legge 243/2012 è assicurato come dal rigo N della seguente tabella:

EQUILIBRIO DI BILANCIO DI CUI ALL'ART. 9 DELLA LEGGE N. 243/2012		COMPETENZA ANNO 2019	COMPETENZA ANNO 2020	COMPETENZA ANNO 2021
A1) Fondo pluriennale vincolato di entrata per spese correnti (dal 2020 quota finanziata da	(+)	7.437,51	7.437,51	0,00
A2) Fondo pluriennale vincolato di entrata in conto capitale al netto delle quote finanziate da	(+)	887.419.940,89	608.242.066,41	357.831.988,04
A3) Fondo pluriennale vincolato di entrata per partite finanziarie (dal 2020 quota finanziata	(+)	0,00	0,00	0,00
A) Fondo pluriennale vincolato di entrata (A1+A2+A3)	(+)	887.427.378,40	608.249.503,92	357.831.988,04
B) Titolo 1 - Entrate correnti di natura tributaria, contributiva e perequativa	(+)	4.278.220.000,00	4.242.060.000,00	4.244.700.000,00
C) Titolo 2 - Trasferimenti correnti validi ai fini dei saldi finanza pubblica	(+)	132.996.644,05	126.607.389,65	121.712.055,10
D) Titolo 3 - Entrate extratributarie	(+)	130.649.416,41	126.572.202,66	120.053.069,12
E) Titolo 4 - Entrate in conto capitale	(+)	155.588.773,70	116.050.324,33	95.855.314,62
F) Titolo 5 - Entrate da riduzione di attività finanziarie	(+)	320.793.385,85	313.698.385,85	313.698.385,85
G) SPAZI FINANZIARI ACQUISITI	(+)	50.000.000,00	50.000.000,00	50.000.000,00
H1) Titolo 1 - Spese correnti al netto del fondo pluriennale vincolato	(+)	3.603.802.567,80	3.582.781.512,48	3.658.242.287,65
H2) Fondo pluriennale vincolato di parte corrente (dal 2020 quota finanziata da entrate finali)	(+)	7.437,51	0,00	0,00
H3) Fondo crediti di dubbia esigibilità di parte corrente	(-)	3.731.000,00	3.944.000,00	4.026.000,00
H4) Fondo contenzioso (destinato a confluire nel risultato di amministrazione)	(-)	0,00	0,00	0,00
H5) Altri accantonamenti (destinati a confluire nel risultato di amministrazione)	(-)	0,00	0,00	0,00
H) Titolo 1 - Spese correnti valide ai fini dei saldi di finanza pubblica (H=H1+H2-H3-H4-H5)		3.600.079.005,31	3.578.837.512,48	3.654.216.287,65
I1) Titolo 2 - Spese in c/ capitale al netto del fondo pluriennale vincolato	(+)	1.346.967.970,93	1.253.143.361,76	1.000.007.688,17
I2) Fondo pluriennale vincolato in c/capitale al netto delle quote finanziate da debito (dal	(+)	608.242.066,41	357.831.988,04	258.674.572,00
I3) Fondo crediti di dubbia esigibilità in c/capitale	(-)	423.000,00	258.000,00	254.000,00
I4) Altri accantonamenti (destinati a confluire nel risultato di amministrazione)	(-)	0,00	0,00	0,00
I) Titolo 2 - Spese in c/capitale valide ai fini dei saldi di finanza pubblica (I=I1+I2-I3-I4)		1.954.787.037,34	1.610.717.349,80	1.258.428.260,17
L1) Titolo 3 - Spese per incremento di attività finanziaria al netto del fondo pluriennale	(+)	306.000.000,00	299.000.000,00	299.000.000,00
L2) Fondo pluriennale vincolato per partite finanziarie (dal 2020 quota finanziata da entrate	(+)	0,00	0,00	0,00
L) Titolo 3 - Spese per incremento di attività finanziaria (L=L1+L2)	(+)	306.000.000,00	299.000.000,00	299.000.000,00
M) SPAZI FINANZIARI CEDUTI	(-)	0,00	0,00	0,00
N) EQUILIBRIO DI BILANCIO AI SENSI DELL'ARTICOLO 9 DELLA LEGGE N. 243/2012		94.809.555,76	94.682.944,13	92.206.264,91
(N=A+B+C+D+E+F+G-H-I-L-M)				

4. La nota integrativa

La nota integrativa allegata al bilancio di previsione indica, come disposto dal comma 5 dell'art. 11 del D.Lgs. 23/6/2011 n. 118, tutte le seguenti informazioni:

- a) i criteri di valutazione adottati per la formulazione delle previsioni, con

particolare riferimento agli stanziamenti riguardanti gli accantonamenti per le spese potenziali e al fondo crediti di dubbia esigibilità, dando illustrazione dei crediti per i quali non è previsto l'accantonamento a tale fondo;

- b) l'elenco analitico delle quote accantonate del risultato di amministrazione presunto al 31 dicembre dell'esercizio precedente;
- c) l'elenco analitico degli utilizzi delle quote accantonate del risultato di amministrazione presunto non è riportato in quanto non sono state applicate al bilancio quote del risultato di amministrazione;
- d) l'elenco delle entrate e delle spese distinte tra ricorrenti e non ricorrenti;
- e) l'elenco degli interventi programmati per spese di investimento finanziati col ricorso al debito e con le risorse disponibili;
- f) l'elenco delle garanzie principali o sussidiarie prestate dall'ente a favore di enti e di altri soggetti ai sensi delle leggi vigenti;
- g) gli oneri e gli impegni finanziari stimati e stanziati in bilancio, derivanti da contratti relativi a strumenti finanziari derivati o da contratti di finanziamento che includono una componente derivata;
- h) l'elenco dei propri enti ed organismi strumentali, precisando che i relativi bilanci consuntivi sono consultabili nel proprio sito internet;
- i) l'elenco delle partecipazioni possedute con l'indicazione della relativa quota percentuale;
- j) altre informazioni riguardanti le previsioni, richieste dalla legge o necessarie per l'interpretazione del bilancio.


VERIFICA ATTENDIBILITA' E CONGRUITA' DELLE PREVISIONI ANNO 2019-2021

Dal confronto delle previsioni di competenza per gli anni 2019, 2020 e 2021 con i dati assestati del bilancio di previsione 2018-2020, vista la natura "tecnica" del bilancio e quanto riportato in premessa, non risulta alcun scostamento significativo.

Ai fini della verifica dell'attendibilità delle entrate e congruità delle spese previste per gli esercizi 2019-2021, sono state analizzate le voci di bilancio sotto riportate.

A) ENTRATE

Ai fini della verifica dell'attendibilità delle entrate sono state analizzate in particolare le seguenti voci di bilancio:



CAPITOLO	DESCRIZIONE	2019	2020	2021
111050-1	IRAP SETTORE PUBBLICO	114.000.000,00	115.000.000,00	115.000.000,00
111050-2	IRAP SETTORE PRIVATO	68.720.000,00	59.860.000,00	71.500.000,00
112000-0	ADDIZIONALE IRPEF	70.000.000,00	70.000.000,00	91.000.000,00
114000-0	TASSE PROVINCIALI AUTOMOBILISTICHE	129.000.000,00	130.000.000,00	131.000.000,00
114050-0	IMPOSTA PROVINCIALE DI TRASCRIZIONE	14.000.000,00	14.000.000,00	15.000.000,00
115000-0	IMPOSTA PROVINCIALE DI SOGGIORNO	16.900.000,00	16.900.000,00	16.900.000,00
211100-0	9/10 IRPEF	1.474.000.000,00	1.486.000.000,00	1.518.200.000,00
211200-0	9/10 IRES	266.600.000,00	271.000.000,00	272.300.000,00
211300-0	9/10 RITENUTE SU INTERESSI E REDD. DA CAPITALE	88.000.000,00	95.000.000,00	96.700.000,00
212050-0	8/10 IVA INTERNA CONSUMI FINALI	849.300.000,00	813.000.000,00	820.600.000,00
212100-0	9/10 IVA ALL'IMPORTAZIONE	132.000.000,00	129.000.000,00	136.480.000,00
212150-0	9/10 IMPOSTA DI REGISTRO	50.000.000,00	50.000.000,00	48.960.000,00
212200-0	9/10 IMPOSTA DI BOLLO	100.000.000,00	110.000.000,00	112.000.000,00
212300-0	9/10 IMPOSTA ASSICURAZIONI ESCLUSE RCA	45.100.000,00	45.000.000,00	38.760.000,00
213050-0	9/10 IMPOSTA SU CONSUMO TABACCHI	68.200.000,00	69.000.000,00	70.360.000,00
214050-0	9/10 ACCISA OLI MINERALI	264.000.000,00	266.000.000,00	259.900.000,00
214100-0	ACCISA ENERGIA ELETTRICA	33.000.000,00	37.000.000,00	37.740.000,00
214150-0	9/10 ACCISA SUGLI SPIRITI	12.000.000,00	13.000.000,00	13.260.000,00
214200-0	9/10 ACCISA GAS METANO	37.000.000,00	37.000.000,00	37.740.000,00
215100-0	9/10 ALTRE ENTRATE TRIBUTARIE ERARIALI	70.000.000,00	72.000.000,00	66.280.000,00
215110-0	IMPOSTE SOSTITUTIVE PARAMETRIZZATE	13.600.000,00	8.000.000,00	4.060.000,00
215120-0	9/10 CEDOLARE SECCA	27.000.000,00	28.000.000,00	28.560.000,00
215130-0	IMPOSTA UNICA SUI GIOCHI (PREU)	55.000.000,00	56.000.000,00	40.800.000,00
215200-0	IMPOSTA ASSICURAZIONI RCA	15.000.000,00	15.500.000,00	16.000.000,00
217050-0	DEVOLUZIONE GETTITI TRIBUTI ERARIALI NON CONTABIL.	260.000.000,00	230.000.000,00	180.000.000,00

Per quanto riguarda le entrate l'analisi si è concentrata sui tributi di importo superiore a 10 milioni di euro, verificando l'applicazione dei criteri di stima effettuati nel rispetto dei principi di attendibilità e prudenza. In particolare le previsioni sono state fatte valutando l'andamento storico dei tributi, gli aspetti normativi e gli effetti macroeconomici sul gettito.

B) SPESE

La spesa per missioni e programmi è così prevista:

RIEPILOGO DELLE	DENOMINAZIONE		PREVISIONI ANNO 2019	PREVISIONI ANNO 2020	PREVISIONI ANNO 2021
	DISAVANZO DI AMMINISTRAZIONE		31.362.176,76	31.157.495,13	29.509.208,91
TOTALE MISSIONE 01	Servizi Istituzionali, generali e di gestione	previsione di competenza di cui fondo pluriennale vincolato previsione di cassa	266.226.871,47 3.883.663,20 201.669.400,00	259.347.386,77 3.883.663,20	257.684.729,82 3.883.663,20
TOTALE MISSIONE 04	Istruzione e diritto allo studio	previsione di competenza di cui fondo pluriennale vincolato previsione di cassa	930.743.941,58 25.266.058,66 842.633.500,00	919.203.021,13 19.392.981,38	890.797.512,71 12.531.024,22
TOTALE MISSIONE 05	Tutela e valorizzazione dei beni e delle attività culturali	previsione di competenza di cui fondo pluriennale vincolato previsione di cassa	84.109.305,23 12.970.049,32 79.951.200,00	72.054.848,56 12.128.823,17	70.589.865,41 11.998.823,17
TOTALE MISSIONE 06	Politiche giovanili, sport e tempo libero	previsione di competenza di cui fondo pluriennale vincolato previsione di cassa	13.110.750,00 1.733.520,00 10.651.600,00	9.888.520,00 1.500.000,00	6.685.000,00 1.500.000,00
TOTALE MISSIONE 07	Turismo	previsione di competenza di cui fondo pluriennale vincolato previsione di cassa	68.310.910,51 5.872.702,27 42.074.700,00	56.237.980,10 5.872.702,27	55.689.674,86 5.872.702,27
TOTALE MISSIONE 08	Assetto del territorio ed edilizia abitativa	previsione di competenza di cui fondo pluriennale vincolato previsione di cassa	234.009.927,67 95.973.601,60 97.234.300,00	170.290.358,98 22.340.758,99	81.671.543,53 4.311.652,77
TOTALE MISSIONE 09	Sviluppo sostenibile e tutela del territorio e dell'ambiente	previsione di competenza di cui fondo pluriennale vincolato previsione di cassa	135.241.668,39 16.923.351,84 76.762.600,00	101.542.559,84 15.442.636,91	89.852.597,91 14.844.436,61
TOTALE MISSIONE 10	Trasporti e diritto alla mobilità	previsione di competenza di cui fondo pluriennale vincolato previsione di cassa	344.179.458,64 62.624.711,25 178.945.400,00	309.183.196,66 28.977.396,71	262.068.752,31 20.933.146,78
TOTALE MISSIONE 11	Soccorso civile	previsione di competenza di cui fondo pluriennale vincolato previsione di cassa	74.260.515,31 24.569.592,73 40.866.400,00	60.762.592,73 9.845.475,80	43.943.475,80 1.567.943,43
TOTALE MISSIONE 12	Diritti sociali, politiche sociali e famiglia	previsione di competenza di cui fondo pluriennale vincolato previsione di cassa	287.629.304,02 0,00 239.751.200,00	277.543.842,00 0,00	274.630.463,00 0,00
TOTALE MISSIONE 13	Tutela della salute	previsione di competenza di cui fondo pluriennale vincolato previsione di cassa	1.266.687.249,10 20.749.754,46 948.407.800,00	1.286.996.467,70 16.620.019,86	1.281.827.014,32 15.454.135,92
TOTALE MISSIONE 14	Sviluppo economico e competitività	previsione di competenza di cui fondo pluriennale vincolato previsione di cassa	382.488.680,89 97.762.843,40 223.813.200,00	335.648.039,01 97.696.320,61	317.639.486,88 87.887.806,34
TOTALE MISSIONE 15	Politiche per il lavoro e la formazione professionale	previsione di competenza di cui fondo pluriennale vincolato previsione di cassa	85.276.713,00 18.503,00 62.236.800,00	82.912.059,00 4.000,00	79.043.000,00 0,00
TOTALE MISSIONE 16	Agricoltura, politiche agroalimentari e pesca	previsione di competenza di cui fondo pluriennale vincolato previsione di cassa	58.555.960,40 1.020.688,17 37.642.400,00	43.997.902,29 1.005.688,17	37.963.591,67 1.005.688,17
TOTALE MISSIONE 18	Relazioni con le altre autonomie territoriali e locali	previsione di competenza di cui fondo pluriennale vincolato previsione di cassa	1.309.972.157,79 238.680.464,02 854.151.300,00	1.209.126.978,01 123.121.520,97	1.101.130.541,55 76.883.749,12
TOTALE MISSIONE 19	Relazioni internazionali	previsione di competenza di cui fondo pluriennale vincolato previsione di cassa	14.415.801,19 200.000,00 9.588.200,00	5.793.540,25 0,00	5.277.520,00 0,00
TOTALE MISSIONE 20	Fondi e accantonamenti	previsione di competenza di cui fondo pluriennale vincolato previsione di cassa	318.844.206,46 0,00 1.480.937.000,00	301.301.018,25 0,00	367.596.834,05 0,00
TOTALE MISSIONE 60	Anticipazioni finanziarie	previsione di competenza di cui fondo pluriennale vincolato previsione di cassa	250.000,00 0,00 40.000,00	250.000,00 0,00	250.000,00 0,00
TOTALE MISSIONE 99	Servizi per conto terzi	previsione di competenza di cui fondo pluriennale vincolato previsione di cassa	322.050.000,00 0,00 322.643.100,00	322.050.000,00 0,00	322.000.000,00 0,00
TOTALE MISSIONI		previsione di competenza di cui fondo pluriennale vincolato previsione di cassa	6.196.363.421,65 608.249.503,92 5.750.000.000,00	5.824.130.311,28 357.831.988,04	5.546.341.603,82 258.674.572,00
TOTALE GENERALE DELLE SPESE		previsione di competenza di cui fondo pluriennale vincolato previsione di cassa	6.227.725.598,41 608.249.503,92 5.750.000.000,00	5.855.287.806,41 357.831.988,04	5.575.850.812,73 258.674.572,00

C) FONDI

Fondo crediti di dubbia esigibilità (FCDE)

Alla luce del carattere tecnico del bilancio di previsione 2019-2021, tenuto conto che gli stanziamenti degli esercizi 2019 e 2020 corrispondono a quelli previsti con l'assestamento del bilancio 2018-2020, e che le percentuali di accantonamento al Fondo aggiornate con il rendiconto 2017 determinerebbero un accantonamento inferiore a quello già stanziato (pari ad euro 90 mila nel 2019, 38 mila nel 2020 e 332 mila nel 2021), prudenzialmente si è ritenuto di confermare l'applicazione delle medesime percentuali del bilancio 2018 assestato, così come specificato nella nota integrativa allegata quale parte integrante alla proposta di legge.

Si rimanda all'allegato "Composizione dell'accantonamento al fondo crediti di dubbia esigibilità per gli esercizi finanziari 2019-2020-2021" per la rappresentazione in dettaglio del fondo medesimo. Si riassumono qui di seguito l'ammontare dei fondi di parte corrente e di parte capitale costituiti per ogni esercizio finanziario.

	2019	2020	2021
FCDE di parte corrente	3.731.000,00	3.944.000,00	4.026.000,00
FCDE di parte capitale	423.000,00	258.000,00	254.000,00
TOTALE F.C.D.E. per esercizio finanziario	4.154.000,00	4.202.000,00	4.280.000,00

Nel prospetto dimostrativo del presunto risultato di amministrazione sono inoltre stati accantonati a titolo di F.C.D.E. euro 45.982.397,90 di cui: euro 39.601.397,90 risultanti dal Rendiconto 2017 ed euro 6.381.000,00 determinati dagli accantonamenti effettuati in competenza sul bilancio 2018 che confluiranno nelle economie dell'esercizio.

Fondo di riserva di competenza

La consistenza dei fondi di riserva (per spese impreviste e per spese obbligatorie) è la seguente:

anno 2019: euro 36.594.920,46;

anno 2020: euro 26.003.732,25;

anno 2021: euro 92.221.548,05

Passività potenziali

Sono previste risorse per le seguenti passività potenziali:

risorse a copertura di:	accantonamento su risultato di amministrazione presunto 2018	STANZIAMENTI		
		2019	2020	2021
spese legali ante 2016		1.753.000,00	1.753.000,00	1.753.000,00
oneri derivanti da contenzioso	6.100.000,00	1.000.000,00	1.000.000,00	1.000.000,00
perdite organismi partecipati				
residui perenti	1.998.079,71			
TOTALE	8.098.079,71	2.753.000,00	2.753.000,00	2.753.000,00

Spese legali ante 2016

Per quanto riguarda le spese in esame si rinvia a quanto indicato in nota integrativa.

Oneri derivanti da contenzioso

In sede di rendiconto 2017 una quota pari a 6,1 milioni di euro del risultato di amministrazione 2017 è stata accantonata al fondo rischi per contenzioso. Nella tabella dimostrativa del risultato di amministrazione presunto per l'anno 2018, allegato al bilancio di previsione per l'anno 2019-2021, il fondo in esame viene confermato nel medesimo importo. Peraltro, tenuto conto dei vincoli in ordine all'applicazione delle quote accantonate del risultato di amministrazione, su ciascuno degli anni 2019-2021 è stato stanziato 1 milione di euro. In sede di variazione e/o di assestamento del bilancio 2019-2021 si provvederà a rivedere gli stanziamenti a fronte di una nuova valutazione dei rischi.

In merito il Collegio prende atto che la quantificazione del fondo in esame è coerente con la valutazione in ordine al contenzioso in essere effettuata dall'Avvocatura della Provincia, non essendo intervenute variazioni significative dopo l'assestamento, di cui si è a conoscenza.

Perdite organismi partecipati

Sul bilancio 2019 non sono stati disposti accantonamenti al Fondo perdite societarie previsto dall'art. 21 del d.lgs. n. 175 del 2016 in quanto, con riferimento ai bilanci delle società disponibili - bilanci al 31 dicembre 2017 e per alcune società bilanci al 30 giugno 2017 - solo Interbrennero, Finest e Aerogest hanno conseguito una perdita di esercizio che è stata però immediatamente ripianata dall'assemblea dei soci attraverso l'utilizzo di riserve di patrimonio netto delle società.

Residui perenti

Nel prospetto dimostrativo del presunto risultato di amministrazione si rileva un accantonamento di circa 2 milioni di euro in un apposito fondo per i residui perenti.



ORGANISMI STRUMENTALI E PARTECIPAZIONI

Tutti gli organismi partecipati hanno approvato il bilancio d'esercizio al 31/12/2017.

Per quanto riguarda il Piano operativo di razionalizzazione delle società e delle partecipazioni il Collegio prende atto che, in data 29/09/2017 con deliberazione n. 1560, la Giunta provinciale ha approvato, ai sensi dell'articolo 7, comma 10 della legge provinciale 29 dicembre 2016, n. 19, il documento denominato "Ricognizione delle partecipazioni societarie detenute dalla Provincia autonoma di Trento al 31 dicembre 2016". Tale documento è stato tempestivamente inserito nel portale del Tesoro del MEF in data 31/10/2017.

Si riporta di seguito una tabella riassuntiva dei proventi e dei risparmi della riorganizzazione delle società partecipate:

<i>Intervento</i>	<i>Periodo</i>	<i>Proventi</i>	<i>Risparmi</i>	<i>Spese</i>
Acquisto della quota sociale detenuta dalla CCIAA in TSM (del. GP n. 762/2016)	2016			- 161.045,63
Consolidamento Trento Fiere S.p.A. in Patrimonio del Trentino S.p.A. (del. GP n. 1562/2016)	2016		25.212,94	
	2017		25.212,94	
	2017		26.488,46	
Fusione di Tecnofin Trentina S.p.A. in Trentino Sviluppo S.p.A. (in esito del. GP n. 1102/2016)	2017		23.000,00	
Alienazione partecipazione Cassa del Trentino S.p.A. in Terfin S.r.l. (del n. 713/2017)	2018	633.885,00		
Alienazione partecipazioni Cassa del Trentino S.p.A. in Banca Popolare Etica S.c.p.A. (del. n. 713/2017)	2017	55.545,00		
Alienazione partecipazioni Cassa del Trentino S.p.A. in Istituto Atesino di Sviluppo S.p.A. (del. n. 713/2017)	2017	5.180,00		
Dividendo in natura mediante cessione alla Provincia di azioni di Autostrade del Brennero S.p.A. (del. n. 713/2017)	2017	7.471.112,00		

Consolidamento Trento Fiere S.p.A. in				
	2018	13.887.609,00		
Cessione di una quota del capitale sociale di TSM alla Regione Trentino – Alto Adige (del. GP n. 1931/2017)	2017	118.496,24		
Risparmi su spesa per il personale (in esito direttive provinciali)	2015 - 17		1.736.629,00	
Reinternalizzazione in capo a Trentino Trasporti S.p.A. della gestione del trasporto pubblico (in esito del. GP n. 712/2017)	2018		251.905,00	
Acquisto azioni di Pensplan Invest SGR S.p.A. (del. GP n. 2360/2017)	2017			- 394.740,00
Valorizzazione partecipazione in Uni IT S.r.l. sotto forma di distribuzione di utili	2017	1.470.000,00		
	2018	586.523,00		
Cessione partecipazione in Uni IT S.r.l.	2018	720.000,00		
Valorizzazione partecipazione in Paros S.r.l. sotto forma di distribuzione di utili	2017	1.000.000,00		
Cessione partecipazione in Paros S.r.l.	2018	500.000,00		
TOTALI PARZIALI		26.448.350,24	2.088 448,34	- 555.785,63

Per quanto riguarda l'elenco delle partecipazioni possedute dall'Ente nonché l'elenco delle garanzie rilasciate alle stesse, si rinvia agli specifici prospetti contenuti nella nota integrativa.

Per quanta riguarda le società partecipate in perdita e l'eventuale relativo accantonamento al fondo perdite societarie si rinvia a quanto precisato in precedenza.

INDEBITAMENTO

Ai sensi dell'articolo 62 del D. Lgs. 118/2011 la spesa annuale per rate di ammortamento, per capitale ed interessi, su mutui o altre forme di debito (comprese le rate sulle garanzie rilasciate dalla Provincia) non deve superare il 20% delle entrate correnti di natura tributaria, contributiva e perequativa. Per il rispetto di tale vincolo si rinvia al relativo prospetto allegato al bilancio.

L'indebitamento dell'ente subisce la seguente evoluzione:

ANNO	2018	2019	2020	2021
Residuo debito (+)	127.580.524	119.614.625	110.321.715	100.998.734
Nuovi prestiti (+)	0			
Prestiti rimborsati (-)	7.965.899	9.292.910	9.322.980	8.416.588
Estinzioni anticipate (-)	0			
Altre variazioni (+/-)	0			
Totale fine anno	119.614.625	110.321.715	100.998.734	92.582.147

Gli oneri finanziari per ammortamento prestiti ed il rimborso degli stessi in conto capitale registra la seguente evoluzione:

ANNO	2018	2019	2020	2021
Oneri finanziari	82.328	53.258	23.191	0
Quota capitale	7.965.900	9.292.910	9.322.980	8.416.588
Totale	8.048.228	9.346.168	9.346.171	8.416.588

ANNO	2018	2019	2020	2021
Garanzie prestate in essere	1.341.818.658	1.161.335.631	1.007.131.862	860.852.568
Accantonamento	0	0	0	0
Garanzie che concorrono al limite di indebitamento	1.341.818.658	1.161.335.631	1.007.131.862	860.852.568
nuove garanzie 2018	187.550.000	167.078.134	146.190.076	124.877.299
nuove garanzie 2019		0	0	0
totale	1.529.368.658	1.328.413.765	1.153.321.938	985.729.867

L'organo di revisione ricorda che ai sensi dell'articolo 10 della legge 243/2012:

- il ricorso all'indebitamento da parte delle regioni, dei comuni, delle province, delle città metropolitane e delle province autonome di Trento e Bolzano è consentito esclusivamente per finanziare spese di investimento;
- le operazioni di indebitamento sono effettuate solo contestualmente all'adozione di piani di ammortamento di durata non superiore alla vita utile dell'investimento, nei quali sono evidenziate l'incidenza delle obbligazioni assunte su singoli esercizi finanziari futuri nonché le modalità di copertura degli oneri corrispondenti;
- le operazioni di indebitamento e le operazioni di investimento realizzate attraverso l'utilizzo dei risultati di amministrazione degli esercizi precedenti sono effettuati sulla base di apposite intese concluse in ambito regionale che garantiscono, per l'anno di riferimento, il rispetto del saldo di cui all'articolo 9, comma 1, del complesso degli enti territoriali della regione interessata, compresa la medesima regione.

DISEGNO DI LEGGE DI STABILITÀ PROVINCIALE

Il Collegio prende atto che, stante la natura prettamente tecnica del bilancio, la Giunta provinciale non ha accompagnato lo stesso con un disegno di legge di stabilità provinciale.

L'articolo 1 del disegno di legge di bilancio prevede nuove autorizzazioni di spesa riportate nella tabella A) dello stesso disegno di legge la cui copertura è

garantita da riduzioni di spesa e da una quota delle maggiori entrate, come riportato nella tabella B) allegata al medesimo articolo.

OSSERVAZIONI E CONSIDERAZIONI

Il collegio dei revisori osserva che:

- a) in un contesto di incertezza circa i contenuti della prossima manovra finanziaria nazionale, l'Ente ha redatto il bilancio di previsione a legislazione vigente a livello nazionale (salvo la disapplicazione della clausola di salvaguardia), non potendo tener conto di manovre non ancora definite;
- b) il bilancio di previsione prevede un avanzo di parte corrente pari a circa 900 milioni di euro finalizzato a spesa di investimento;
- c) già con l'assestamento del bilancio di previsione 2018-2020 l'Ente ha provveduto a tenere conto dei rilievi mossi dalla Corte dei conti in sede di parifica del rendiconto 2017 e quindi non ci sono stati riflessi sul bilancio in esame;
- d) gli stanziamenti del bilancio 2019-2021 prudenzialmente confermano l'integrale copertura, entro il 2021, del maggiore disavanzo originato in sede di riaccertamento dei residui, in coerenza con quanto risultante dal rendiconto 2017;

CONSIDERATO

che il Collegio ha:

- verificato che il bilancio è stato redatto nell'osservanza delle norme di Legge, dello Statuto dell'ente, del regolamento di contabilità, dei principi previsti dalle norme del D. Lgs. n. 118/2011 e dai principi contabili applicati n. 4/1 e n. 4/2 allegati al predetto decreto legislativo;
- rilevata la coerenza, la congruità e l'attendibilità contabile delle previsioni di bilancio come riportato nei capitoli specifici;
- rilevato altresì l'equilibrio di bilancio negli anni 2019-2021 e la coerenza delle previsioni relativamente agli obiettivi di finanza pubblica;
- preso atto del prospetto di verifica della copertura finanziaria degli investimenti per l'esercizio finanziario 2019 e seguenti, dal quale consegue il rispetto del principio applicato concernente la contabilità finanziaria allegato alla nota integrativa;




TUTTO CIO' CONSIDERATO


esprime parere favorevole sul disegno di legge di bilancio di previsione 2019-2021 sui documenti allegati.

IL COLLEGIO DEI REVISORI

Dott. Edoardo Curcio



Dott.ssa Mara Davi



Dott.ssa Tania Toller

