

IMPRENDITORIA FEMMINILE PIOMBINO 15 MAGGIO 2012

CENTRO STUDI E RICERCHE CCIAA LIVORNO

PREMESSA



Si considerano "**Imprese femminili**" quelle partecipate in prevalenza da donne.

Il grado di partecipazione è desunto dalla natura giuridica dell'impresa, dall'eventuale quota di capitale sociale detenuta da ciascun socio donna e dalla percentuale di donne presenti tra gli amministratori o titolari o soci dell'impresa.

In generale si considerano **femminili** le imprese la cui partecipazione di donne risulta complessivamente superiore al 50% mediando le composizioni di quote di partecipazione e di cariche amministrative detenute da donne.

LE IMPRESE ATTIVE PER SEL

Imprese femminili					
	2011	2010	2007	Var. % 2010/2011	Var. % 2007/2011
Livorno					
Collesalveti	3.515	3.565	3.455	-1,40	1,74
Val di Cecina	1.932	1.945	1.877	-0,67	2,93
Val di Cornia	1.613	1.633	1.582	-1,22	1,96
Arcipelago	956	939	963	1,81	-0,73
LIVORNO	8.016	8.082	7.877	-0,82	1,76



Imprese Non femminili					
	2007	2010	2011	Var. % 2010/2011	Var. % 2007/2011
Livorno					
Collesalveti	9.613	9.681	9.676	-0,05	0,66
Val di Cecina	5.012	4.953	4.954	0,02	-1,16
Val di Cornia	3.471	3.506	3.556	1,43	2,45
Arcipelago	2.529	2.542	2.541	-0,04	0,47
LIVORNO	20.625	20.682	20.727	0,22	0,49

EVOLUZIONI A CONFRONTO



"L'Optica" '09 - "Homo Ridens: Tributo semiserio a Charles Darwin" - Primo premio © Marco Martellini

Variazione percentuale delle imprese femminili e non rispetto al 2010 ed al 2007 per Livorno, Toscana e Italia

	Var. % 2010/2011		Var. % 2007/2011	
	Imp. Femminili	Imprese non femminili	Imp. Femminili	Imprese non femminili
Livorno/Colles.	-1,4	-0,1	1,7	0,7
Val di Cecina	-0,7	0,0	2,9	-1,2
Val di Cornia	-1,2	1,4	2,0	2,4
Arcipelago	1,8	0,0	-0,7	0,5
LIVORNO	-0,8	0,2	1,8	0,5
TOSCANA	0,5	-0,3	4,5	1,0
ITALIA	0,1	-0,2	2,7	1,7

RAPPORTO TRA POPOLAZIONE RESIDENTE E TESSUTO IMPRENDITORIALE 2011



SEL	Popolazione residente	Imprese attive	Imprese femminili attive	I. attive / 100 abitanti	I. femminili / 100 abitanti
Area Livornese	178.183	13.191	3.515	7,40	1,97
Val di Cecina	73.185	6.886	1.932	9,41	2,64
Val di Cornia	59.154	5.169	1.613	8,74	2,73
Arcipelago	32.517	3.497	956	10,75	2,94
LIVORNO	343.039	28.743	8.016	8,38	2,34
TOSCANA	3.757.481	366.121	86.103	9,74	2,29
ITALIA	60.742.412	5.275.515	1.243.192	8,69	2,05

DONNE, OCCUPAZIONE E IMPRENDITORIALITA'



Tasso di occupazione
femminile

Livorno 52,5%

Toscana 54,4%

Italia 46,5%

47.030 donne in età da
lavoro inattive
potenzialmente
imprenditrici

In calo rispetto agli anni
precedenti

Tasso di
imprenditorialità
femminile 7,3%

Tasso di
imprenditorialità
provinciale 9,5%


LA DISTRIBUZIONE PER SETTORE ECONOMICO IN PROVINCIA

Imprese femminili attive - Livorno	2011	Incid. %	Var11/09 %
A Agricoltura, silvicoltura pesca	1.067	13,3	-2,0
B Estrazione di minerali da cave e miniere	3	0,0	0,0
C Attività manifatturiere	430	5,4	-0,2
D Fornitura di energia elettrica, gas, vapore etc.	6	0,1	100,0
E Fornitura di acqua; reti fognarie etc.	6	0,1	0,0
F Costruzioni	397	5,0	5,9
G Commercio all'ingrosso e al dettaglio; riparazione auto	2.855	35,6	-1,6
H Trasporto e magazzinaggio	173	2,2	-1,7
I Attività dei servizi di alloggio e di ristorazione	1.031	12,9	1,6
J Servizi di informazione e comunicazione	145	1,8	0,7
K Attività finanziarie e assicurative	160	2,0	3,9
L Attività immobiliari	408	5,1	2,0
M Attività professionali, scientifiche e tecniche	172	2,1	10,3
N Noleggio, agenzie di viaggio, supporto alle imprese	337	4,2	-5,3
P Istruzione	49	0,6	6,5
Q Sanità e assistenza sociale	60	0,7	15,4
R Attività artistiche, sportive, di intrattenimento	118	1,5	-2,5
S Altre attività di servizi	594	7,4	-2,5
X Imprese non classificate	5	0,1	66,7
TOTALE	8.016	100,0	-0,3

LA DISTRIBUZIONE PER SETTORE ECONOMICO IN VAL DI CORNIA

Imprese femminili attive - Val di Cornia	2011	Incid. %	Var11/09 %
A Agricoltura, silvicoltura pesca	431	26,7	0,2
C Attività manifatturiere	79	4,9	-2,5
D Fornitura di energia elettrica, gas etc..	2	0,1	100,0
E Fornitura di acqua; reti fognarie, etc.	1	0,1	0,0
F Costruzioni	66	4,1	8,2
G Commercio all'ingrosso e al dettaglio; riparazione auto	471	29,2	-3,7
H Trasporto e magazzinaggio	33	2,0	13,8
I Attività dei servizi di alloggio e di ristorazione	170	10,5	-5,0
J Servizi di informazione e comunicazione	21	1,3	0,0
K Attività finanziarie e assicurative	26	1,6	-3,7
L Attività immobiliari	80	5,0	9,6
M Attività professionali, scientifiche e tecniche	26	1,6	4,0
N Noleggio, agenzie di viaggio, servizi alle imprese	56	3,5	-12,5
P Istruzione	8	0,5	60,0
Q Sanità e assistenza sociale	7	0,4	0,0
R Attività artistiche, sportive, di intrattenimento	13	0,8	-23,5
S Altre attività di servizi	122	7,6	-3,9
X Imprese non classificate	1	0,1	100,0
TOTALE	1.613	100,0	-1,4

IMPRESE FEMMINILI PER FORMA GIURIDICA



VAL DI CORNIA				
VAL DI CORNIA	2011	Var. ass. sul 2010	Var. ass. sul 2007	Incid.% 2011
SOCIETA' DI CAPITALE	113	4	26	7,0
SOCIETA' DI PERSONE	271	-2	9	16,8
IMPRESE INDIVIDUALI	1.215	-23	-7	75,3
ALTRE FORME	13	0	2	0,8
TOTALE	1.613	-20	31	100,0
PROVINCIA				
SOCIETA' DI CAPITALE	759	5	161	9,5
SOCIETA' DI PERSONE	1.481	-18	44	18,5
IMPRESE INDIVIDUALI	5.691	-48	-75	71,0
ALTRE FORME	85	-5	9	1,1
TOTALE	8.016	-66	139	100,0



IMPRENDITORIA UNDER 35

31.12.2011

Incidenza imprese giovanili
all'interno
dell'imprenditoria
femminile 11,29%

Incidenza imprese giovanili
all'interno
dell'imprenditoria totale
10,4%

155 imprese femminili
guidate da donne under 35 in
Val di Cornia



IMPRESE FEMMINILI AGRICOLTURA 31.12.2011

	Imprese attive			Totale
	A 01 Coltivazioni agricole e produzione di prodotti animali	A 02 Silvicoltura ed utilizzo di aree forestali	A 03 Pesca e acquacoltura	
CAMPIGLIA M.	157	0	0	157
PIOMBINO	138	0	1	139
SAN VINCENZO	34	0	0	34
SASSETTA	6	1	0	7
SUVERETO	93	1	0	94
VAL DI CORNIA	428	2	1	431
PROVINCIA	1.048	8	11	1.067

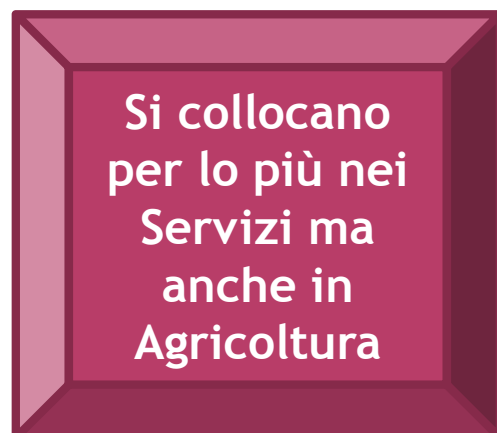
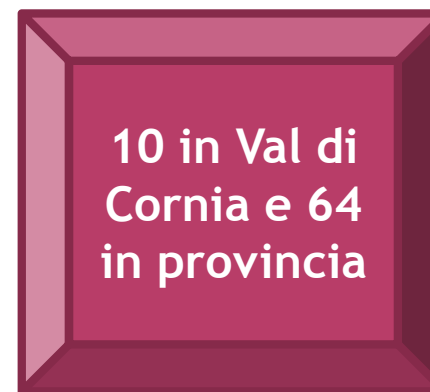


IMPRESE FEMMINILI INDUSTRIA 31.12.2011

Imprese attive del Manifatturiero	
Industrie alimentari e delle bevande	23
Industrie tessili, abbigliamento	11
Industria del legno, prodotti in legno, sughero e mobili	7
Stampa e riproduzione di supporti registrati	6
Fabbricazione di articoli in gomma e materie plastiche	2
Fabbricazione di prodotti derivati da minerali non metalliferi	5
Fabbricazione di prodotti in metallo (esclusi macchinari)	11
Fabbricazione di apparecchiature elettriche ed elettroniche	1
Fabbricazione di macchinari ed apparecchiature nca	2
Altre industrie manifatturiere	6
Riparazione, manutenzione ed installazione di macchine, etc.	5
Totale Val di Cornia	79
Totale provincia	430

COOPERATIVE FEMMINILI

31.12.2011



IMPRENDITORIA FEMMINILE E ARTIGIANATO 31.12.2011



Sono artigiane il
16,5% delle
imprese femminili
della provincia
(1.320)

Sono artigiane il
15,6% delle
imprese femminili
della Val di Cornia
(251)

GRAZIE PER L'ATTENZIONE

CENTRO STUDI E RICERCHE CCIAA LIVORNO

WWW.CENTROSTUDILIVORNO.IT

CENTROSTUDI@LI.CAMCOM.IT