

Il fabbisogno di figure professionali delle imprese e l'offerta formativa scolastica

Provincia di Livorno

2011



CENTRO STUDI E RICERCHE

Azienda Speciale della Camera di Commercio di Livorno



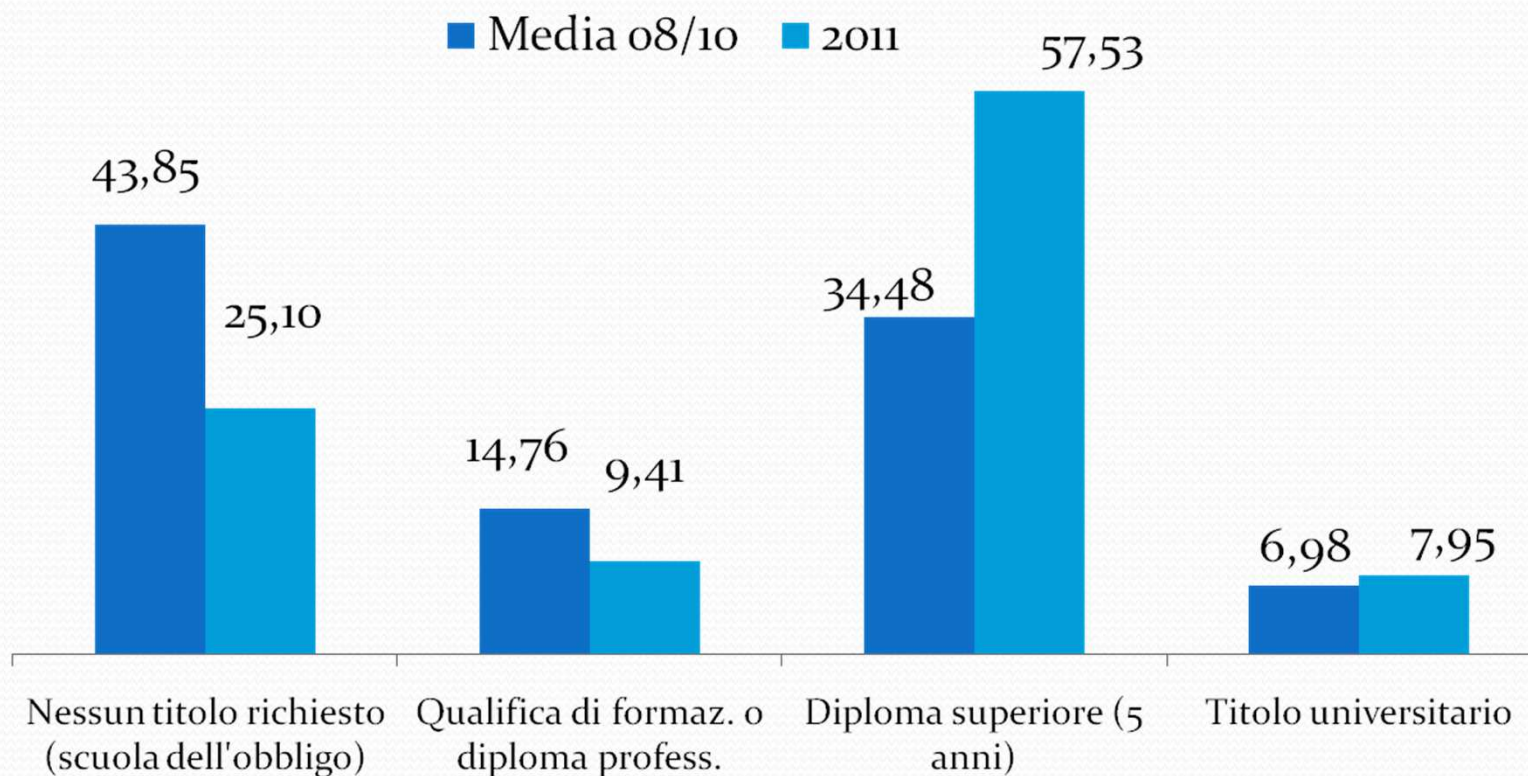


CENTRO STUDI E RICERCHE

Azienda Speciale della Camera di Commercio di Livorno



Incidenza % dei titoli di studio sul fabbisogno imprenditoriale Livorno



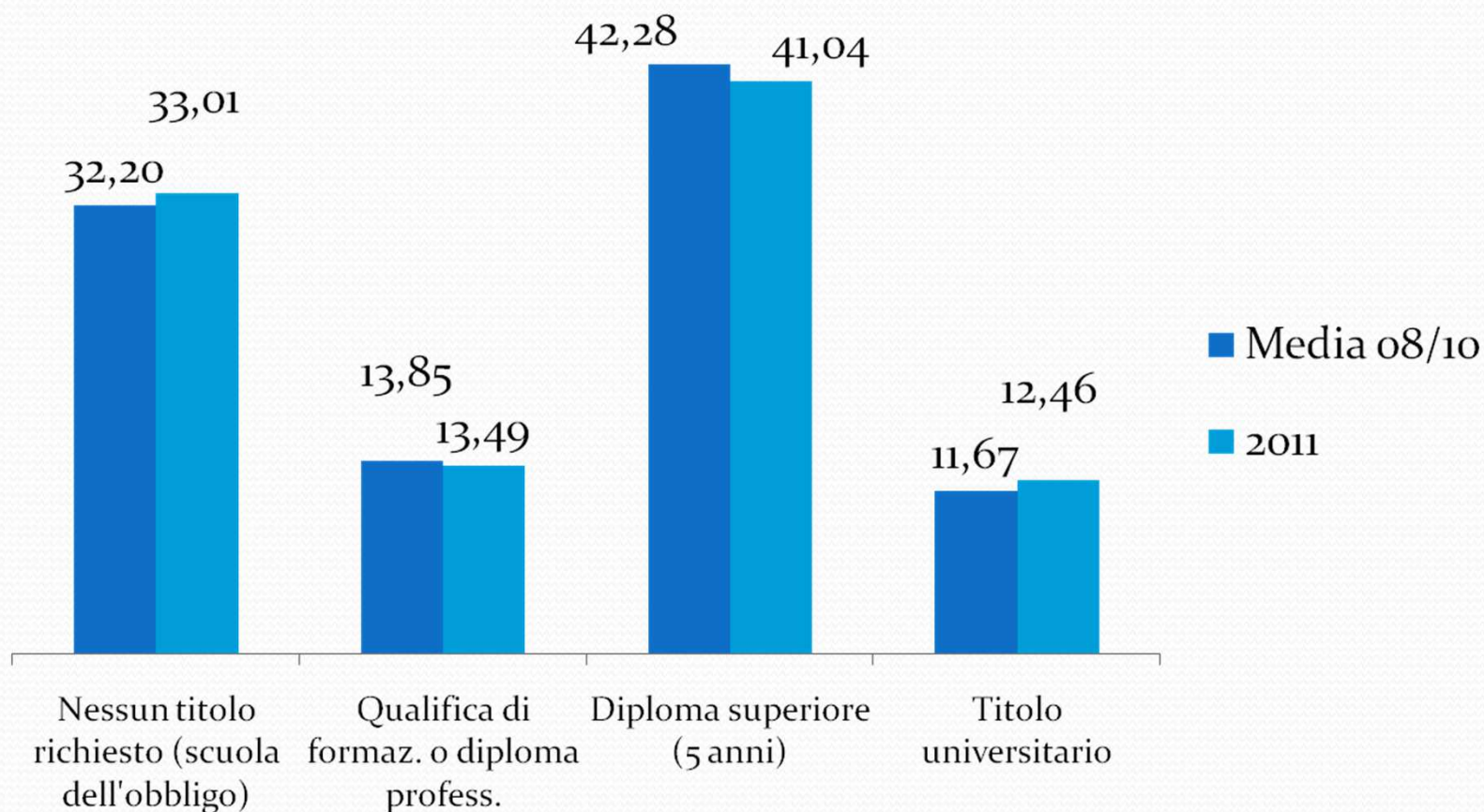


CENTRO STUDI E RICERCHE

Azienda Speciale della Camera di Commercio di Livorno



Incidenza % dei titoli di studio sul fabbisogno imprenditoriale Italia



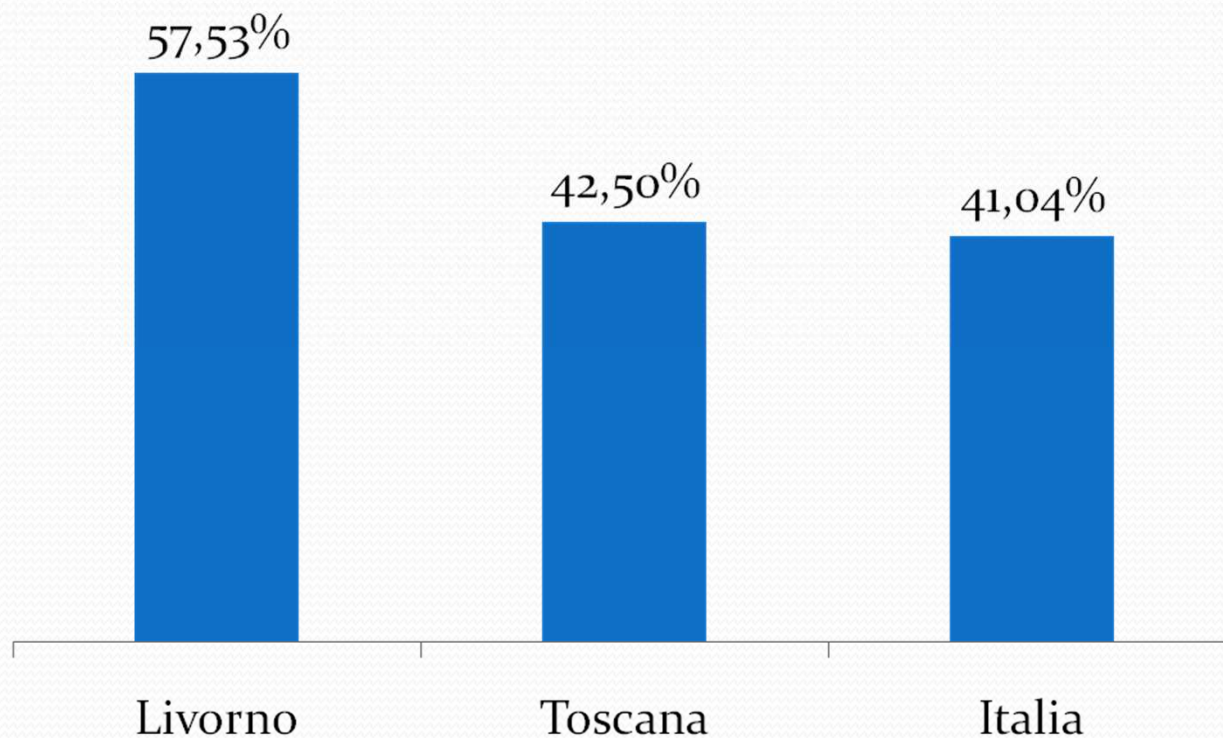


CENTRO STUDI E RICERCHE

Azienda Speciale della Camera di Commercio di Livorno



Incidenza % dei diplomi sul fabbisogno imprenditoriale 2011 Livorno, Toscana, Italia





CENTRO STUDI E RICERCHE

Azienda Speciale della Camera di Commercio di Livorno



Qualifiche di formazione o diploma professionale (fino a 4 anni)
Gli indirizzi più richiesti dalle imprese livornesi (valori % sul totale)

Qualifica di formaz. o diploma profess. LIVORNO

Indirizzi	2011	Media 08/10
amministrativo-commerciale	33,16	6,67
socio-sanitario	23,32	11,11
turistico-alberghiero	12,95	35,56
meccanico	10,36	8,89
agrario-alimentare	5,18	0,00
edile	5,18	26,67
elettrotecnico	2,59	2,22
cosmetica ed estetica	0,52	4,44
lavorazione vetro e ceramica	0,52	0,00
chimico	0,00	2,22
non specificato	4,66	2,22



CENTRO STUDI E RICERCHE

Azienda Speciale della Camera di Commercio di Livorno



Diploma superiore (5 anni) Gli indirizzi più richiesti dalle imprese livornesi (valori % sul totale)

Indirizzo	2011	Media 08/10	Indirizzi	2011	Media 08/10
amministrativo-commerciale	14,91	27,68	chimico	0,36	1,07
turistico-alberghiero	8,00	9,01	classico, scientifico e socio-psico-pedagogico	0,36	3,86
meccanico	6,55	13,52	edile	0,36	1,50
informatico	5,09	1,50	aeronautico e nautico	0,00	0,00
elettrotecnico	2,18	3,86	agrario-alimentare	0,00	0,21
socio-sanitario	1,09	2,15	biologico e biotecnologia	0,00	0,21
elettronico e telecomunicazioni	0,73	1,72	artistico	0,00	0,21
termoidraulico	0,73	0,21	non specificato	59,27	30,69
linguistico	0,73	1,93			



CENTRO STUDI E RICERCHE

Azienda Speciale della Camera di Commercio di Livorno



Diploma superiore (5 anni)

Il fabbisogno di personale con esperienza specifica nel settore (valori % sul fabbisogno totale)

Indirizzo	2011	Media 08/10	Indirizzo	2011	Media 08/10
chimico	100,0	0,0	turistico-alberghiero	72,7	75,9
termoidraulico	100,0	0,0	elettronico e telecomunicazioni	50,0	36,1
linguistico	100,0	66,7	elettrotecnico	50,0	54,8
edile	100,0	38,9	aeronautico e nautico	0,0	0,0
socio-sanitario	100,0	63,0	agrario-alimentare	0,0	33,3
informatico	92,9	93,3	classico, scientifico e socio- psico-pedagogico	0,0	21,4
meccanico	83,3	82,0	biologico e biotecnologia	0,0	33,3
<i>non specificato</i>	78,5	56,5	artistico	0,0	33,3
amministrativo- commerciale	73,2	62,1	TOTALE	78,2	63,0

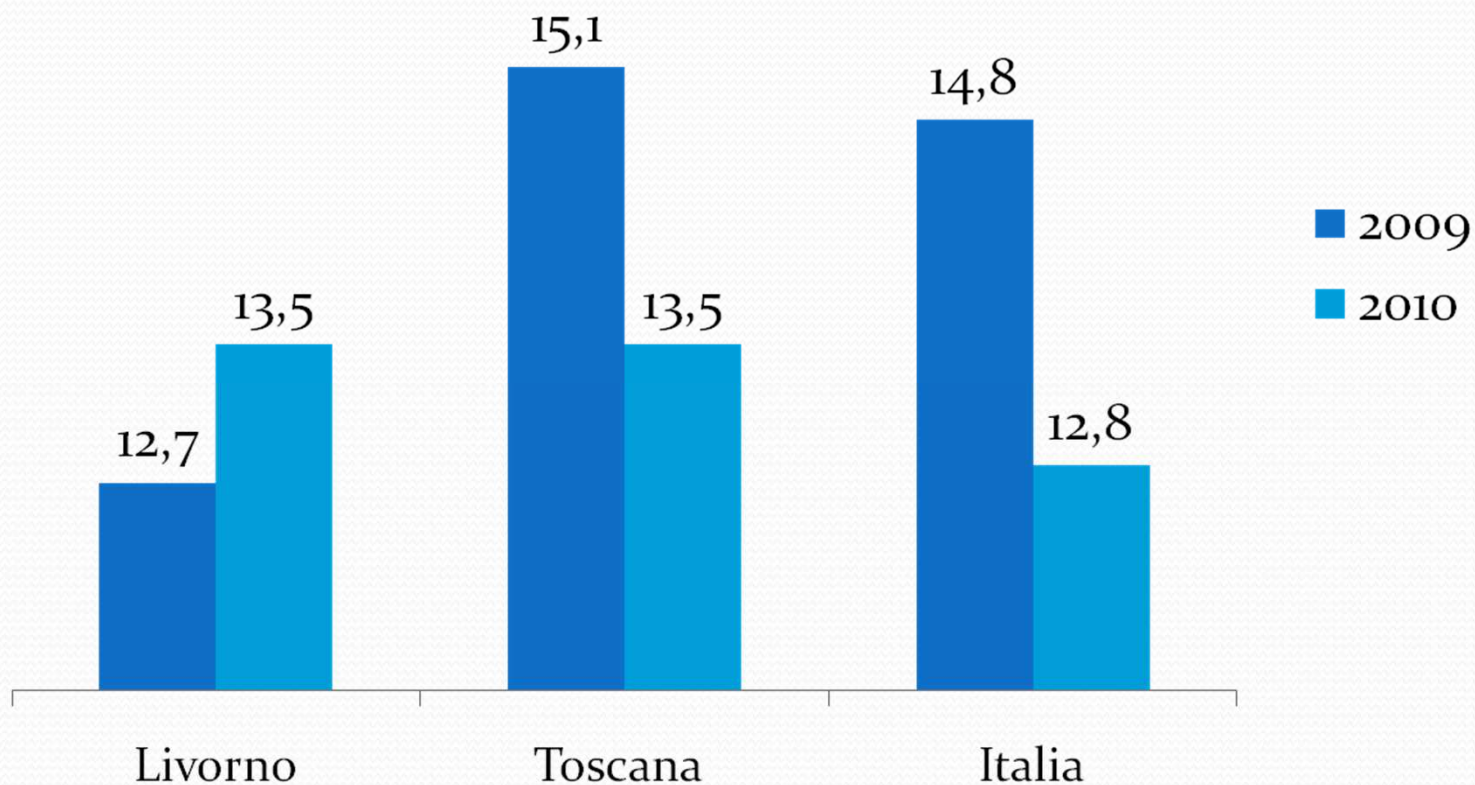


CENTRO STUDI E RICERCHE

Azienda Speciale della Camera di Commercio di Livorno



*Incidenza % delle imprese
che hanno ospitato personale in tirocinio/stage
nel corso dell'anno*





CENTRO STUDI E RICERCHE

Azienda Speciale della Camera di Commercio di Livorno



N. tirocini/stage attivati e N. medio di tirocini/stage per impresa

Provincia di Livorno		1-9 dip.	10-49 dip.	50 dip. e oltre	Totale
2008	N. tirocini/stage attivati *	1.030	430	400	1.860
	N. medio di tirocini/stage per impresa**	1,1	3,2	1,6	1,4
2010	N. tirocini/stage attivati *	910	340	400	1.640
	N. medio di tirocini/stage per impresa**	1,0	1,7	1,5	1,2

* Valori assoluti arrotondati alle decine. A causa di questi arrotondamenti, i totali possono non coincidere con la somma dei singoli valori.

** Solo imprese con tirocini o stage.



CENTRO STUDI E RICERCHE

Azienda Speciale della Camera di Commercio di Livorno



Incrocio domanda/offerta per indirizzi



**L'offerta formativa scolastica
soddisfa il fabbisogno delle imprese
da un punto di vista qualitativo e
quantitativo?**



CENTRO STUDI E RICERCHE
Azienda Speciale della Camera di Commercio di Livorno



Indice di incrocio domanda (D)/offerta (O)

Se $D = O$ Perfetto allineamento tra Domanda e Offerta	Indice=0
Se $D > O$	$0 < \text{Indice} < 1$
Se $D < O$	$-1 < \text{Indice} < 0$
Se $D = \emptyset$	Indice=-1
Se $O = \emptyset$	Indice=1



CENTRO STUDI E RICERCHE

Azienda Speciale della Camera di Commercio di Livorno



Indice di incrocio domanda (D)/offerta (O) Livorno per indirizzo di diploma (I) *Domanda > Offerta*

Altro	0,70
Meccanico	0,63
Amministrativo- commerciale	0,39
Socio-sanitario	0,16
Turistico-alberghiero	0,10

Scarso
allineamento
D-O

Sufficiente
allineamento
D-O



CENTRO STUDI E RICERCHE

Azienda Speciale della Camera di Commercio di Livorno



Indice di incrocio domanda (D)/offerta (O) Livorno per indirizzo di diploma (II) *Domanda < Offerta*

Biologico e biotecnologia	-0,93
Artistico	-0,88
Classico, scientifico e socio-psico- pedagogico	-0,84
Agrario-alimentare	-0,78
Termoidraulico	-0,75
Chimico	-0,63
Linguistico	-0,53
Edile	-0,52
Elettrotecnico/elettronico e telecomunicazioni	-0,22
Informatico	-0,21



Scarso
allineamento
D-O



Sufficiente
allineamento
D-O



CENTRO STUDI E RICERCHE

Azienda Speciale della Camera di Commercio di Livorno



**Indice di incrocio domanda (D)/offerta (O) Livorno
per indirizzo di diploma (III)**

Domanda nulla (= \emptyset)

Aeronautico e nautico



CENTRO STUDI E RICERCHE

Azienda Speciale della Camera di Commercio di Livorno



Indice di incrocio domanda (D)/offerta (O) Livorno per titolo complessivo Diploma (5 anni)

Sufficiente
allineamento
D-O

Indice -0,07

Leggera superiorità dell'offerta sulla domanda



CENTRO STUDI E RICERCHE

Azienda Speciale della Camera di Commercio di Livorno



I diplomati più difficili da reperire per le aziende Gli indirizzi di provenienza

% di assunzioni difficili

Chimico	100,00
Linguistico	100,00
Socio-sanitario	66,67
Turistico-alberghiero	59,09
Meccanico	50,00
Elettrotecnico/elettronico e telecomunicazioni	12,50
Informatico	7,14
Non specificato	4,91
Amministrativo-commerciale	4,88
Elettronico	0,00
Termoidraulico	0,00
Classico, scientifico e socio-psico-pedagogico	0,00
Edile	0,00
TOTALE	13,82



CENTRO STUDI E RICERCHE

Azienda Speciale della Camera di Commercio di Livorno



I diplomati più difficili da reperire per le aziende Motivi della difficoltà di reperimento

**Tempo medio impiegato dall'impresa nella
ricerca (mesi)**

3,5

**La difficoltà di reperimento è
prevalentemente imputabile a:**

(valori %)

ridotto numero di candidati

6,9

inadeguatezza dei candidati

9,9



CENTRO STUDI E RICERCHE

Azienda Speciale della Camera di Commercio di Livorno



I diplomati più difficili da reperire per le aziende Motivi della difficoltà di reperimento

Principali motivazioni per: ridotto numero di candidati

poche persone esercitano la professione o sono interessate a esercitarla	65,2
manca di strutture formative	17,6
figura molto richiesta e per la quale c'è concorrenza tra le imprese	14,8
professione nuova	0
altri motivi	2,4

Principali motivazioni per: inadeguatezza dei candidati

manca di candidati con adeguata qualificazione/esperienza	50,4
manca della necessaria esperienza	41,1
manca delle caratteristiche personali adatte allo svolgimento della professione	4,9
i candidati hanno aspettative superiori o diverse da ciò che viene loro offerto	3
altri motivi	0,6

Grazie per l'attenzione



CENTRO STUDI E RICERCHE
Azienda Speciale della Camera di Commercio di Livorno

